

**10anos**  
DE GARANTIA  
CONFORME  
CERTIFICADO



AMPLA REDE DE  
SERVIÇO AUTORIZADO  
EM TODO BRASIL

**1/2** VOLTA  
MVR  
(MECANISMO DE  
VEDAÇÃO RÁPIDA)



**NOVO**  
Mecanismo **1/2** volta  
**CONFORTO**

deca 



Misturador de Lavatório - Mesa  
Produto de acordo com a  
norma NBR 14390

**Para ALTA e  
BAIXA pressão**  
(de 2 a 40 mca).

Uso em água fria e quente.  
Temperatura máxima admissível: 70°C  
Rosca DN15 (1/2")

PRODUTO NÃO PERECÍVEL. Composição básica: ligas de  
cobre (bronze e latão), elastômetros e plásticos de  
engenharia.



Limpe periodicamente o acaba-  
mento pelo menos uma vez por  
semana, apenas com pano macio,  
água e sabão neutro. **NÃO USE** palha de aço,  
sapólio ou produtos químicos.



**SERVIÇO AUTORIZADO**  
deca | hydra

**ATENDIMENTO AO CONSUMIDOR**  
Ligue grátis: 0800 011 7073 ou  
envie email para: deca@deca.com.br  
visite nosso site: [www.deca.com.br](http://www.deca.com.br)



**IMPORTANTE:**

Esta embalagem é reci-  
clável, verifique em sua  
cidade os programas de  
coleta seletiva.

**Preserve o Meio Ambiente**  
deca | Compromisso com  
a sustentabilidade

**CONTÉM  
01 PEÇA**



0275505H0215

27 X 17MM  
SELO FSC

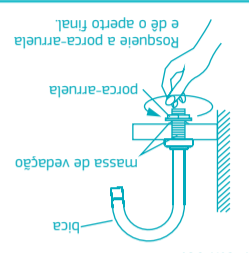
## COLA

**PASSO A PASSO INSTALAÇÃO**

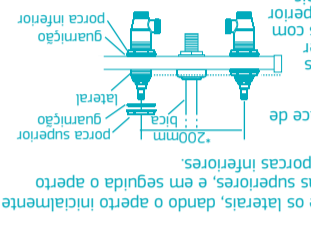
**ATENÇÃO: Feche o registro do banheiro para a instalação.**

**Para furar o tampão: recomenda-se 200mm de distância entre eixos - diâmetro dos furos 35 mm.**

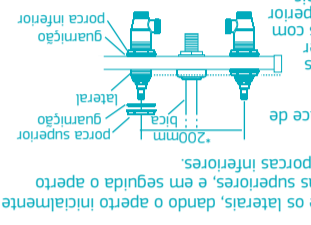
**1- Instale a bica no lavatório, colocando massa de vedação (não acompanha o produto) nos locais indicados.**



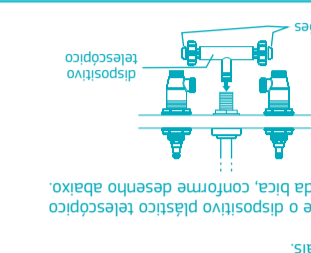
2- Instale os laterais, dando o aperto inicialmente nas porcas superiores, e em seguida o aperto final nas porcas inferiores.



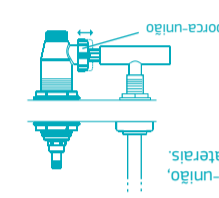
Obs: A face de 200mm da bica lateral deve ser alinhada com a face superior das porcas superiores.



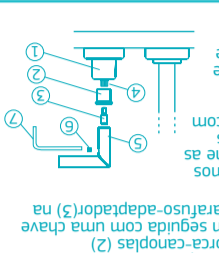
3- Encaixe o dispositivo plástico telescópico na saída da bica, conforme desenho abaixo.



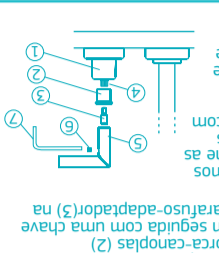
4- Regule a porca-união, rosqueando nos laterais.



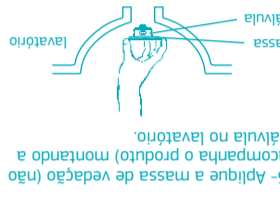
5- Posicione as canoplas (2) e fixe-as rosqueando as porca-canoplas (2) de fenda fixe o parafuso-adaptador(3) na haste(4).



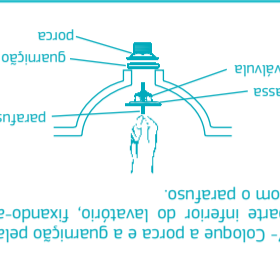
Com os mecanismos fechados posicione as hastes (5) nas laterais e fixe-as com os parafusos (6), utilizando a chave sextavada(7), que acompanha o produto.




6- Aplique a massa de vedação (não acompanha o produto) montando a válvula no lavatório.



7- Coloque a porca e a guarnição pela parte inferior do lavatório, fixando-a com o parafuso.



8- Aperte o parafuso utilizando uma chave de fenda adequada, acompanhando o produto).



9- Instale as ligações flexíveis de Deca (não acompanham o produto), conforme folheto de instrução.

**Fácil Instalação**

SELO FSC  
29 X 12MM

**DURATEX S.A. - Escritório Comercial:** R. Comendador Souza, 57 - CEP 05037-090 - São Paulo-SP - Fone: 55 (11) 3874-1600 - **MS:** R. Comendador Souza, 135 - CEP: 05037-090 - São Paulo-SP - CNPJ: 97.837.181/0018-95 - I.E.: 148.716.568.14 - **MP:** Av. Antônio Frederico Ozanan, 12.000 - CEP: 13213-030 - Jundiaí-SP - CNPJ: 97.837.181/0021-90 - I.E.: 407.489.347.118 - **MJ:** Rua Rodolfo Anselmo, 385 - Jardim Emília - CEP 12321-510 - Jacareí-SP - CNPJ: 97.837.181/0041-34 - I.E.: 392.135.285.115 - Indústria Brasileira

## CERTIFICADO DE GARANTIA DECA

Os metais e louças sanitários DECA, produzidos dentro dos mais avançados padrões de tecnologia e qualidade, incorporando a experiência e a tradição de mais de meio século, são garantidos durante 10 anos, a partir da data de aquisição. DECA oferece a cobertura dos custos de mão de obra dos serviços executados pela rede de Serviço Autorizado DECA, durante o primeiro ano de vigência desta garantia. Esta garantia aplica-se exclusivamente a produtos adquiridos a partir de 1995, sendo que a responsabilidade do fabricante restringe-se unicamente ao produto.

A presente garantia não será aplicada nas seguintes situações:

- Danos sofridos pelo produto em consequência de quedas acidentais, mau trato, manuseio inadequado, instalação incorreta e erros de especificação;
- Danos causados aos acabamentos por limpeza inadequada (produtos químicos, solventes, abrasivos do tipo saponáceo, palha de aço, esponja dupla face);
- Peças que apresentem desgaste natural pelo uso regular, tais como: vedantes, gaxetas, anéis de vedação, guarnições, cunhas, mecanismos de vedação;
- Produtos que foram reparados por pessoas não autorizadas pelo Serviço Autorizado DECA;
- Aplicação de peças não originais ou inadequadas, ou ainda adaptação de peças adicionais sem autorização prévia do fabricante;
- Produtos instalados em locais onde a água é considerada não potável ou contenha impurezas e substâncias estranhas à mesma, que ocasionem o mau funcionamento do produto;
- Objetos estranhos no interior do produto que prejudiquem ou impossibilitem o seu funcionamento.

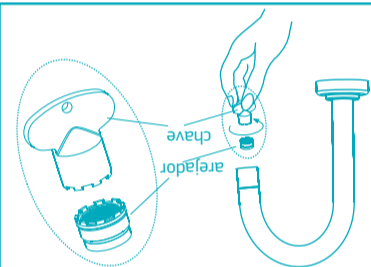
- Produtos instalados para USO PÚBLICO, que terão os períodos de garantia reduzidos em 50%.

Ocorrendo eventual necessidade de manutenção em seu produto, utilize a rede de Postos de Serviço Autorizado DECA, ou contate nossos outros serviços para quaisquer esclarecimentos.

Este Certificado é válido em todo o Território Nacional.

## MANUTENÇÃO

LIMPEZA DO AREJADOR



Desrosqueie o arejador utilizando a chave que acompanha o produto. Retire o arejador e lave-o em água corrente.

- Fácil instalação
- Mistura água quente e fria
- Design clean e moderno
- Sistema telescópico de ligação

**IZY PLUS**  
MISTURADOR DE LAVATÓRIO

027530940215