

Manutenção (continuação)



Limpe periodicamente o acabamento, pelo menos uma vez por semana, apenas com pano macio, água e sabão neutro. Não use palha de aço, sapólio ou produtos químicos.

Composição Básica

Ligas de cobre (bronze e latão). Plásticos de engenharia e elastômeros.

ATENIMENTO AO CONSUMIDOR

Ligue Grátis: 0800-011-7073

Visite Nosso Site: www.deca.com.br

A Deca se reserva o direito de alterar os produtos deste manual, sem prévio aviso

Certificado de Garantia

Os metais e louças sanitários DECA, produzidos dentro dos mais avançados padrões de tecnologia e qualidade, incorporando a experiência e a tradição de mais de meio século, são garantidos durante 10 anos, a partir da data de aquisição, comprovada mediante apresentação da nota fiscal de compra. Adicionalmente a garantia de 10 anos, a DECA oferece a cobertura dos custos de mão de obra dos serviços executados pela rede de Serviço Autorizado DECA, durante o primeiro ano de vigência desta garantia. Esta garantia aplica-se exclusivamente a produtos adquiridos a partir de 1995, sendo que a responsabilidade do fabricante restringe-se unicamente ao produto.

A presente garantia não será aplicada nas seguintes situações:

- Danos sofridos pelo produto em consequência de quedas acidentais, maus tratos, manuseio inadequado, instalação incorreta e erros de especificação;
- Danos causados aos acabamentos por limpeza inadequada (produtos químicos, solventes, abrasivos do tipo saponáceo, palha de aço, esponja dupla face);
- Peças que apresentem desgaste natural pelo uso regular, tais como: vedantes, gaxetas, anéis de vedação, guarnições, cunhas, mecanismos de vedação;
- Produtos que foram reparados por pessoas não autorizadas pelo Serviço Autorizado DECA;
- Aplicação de peças não originais ou inadequadas, ou ainda adaptação de peças adicionais sem autorização prévia do fabricante;
- Produtos instalados em locais onde a água é considerada não potável ou contenha impurezas e substâncias estranhas à mesma, que ocasionem o mau funcionamento do produto;
- Objetos estranhos no interior do produto que prejudiquem ou impossibilitem o seu funcionamento.
- Produtos instalados para USO PÚBLICO, que terão os períodos de garantia reduzidos em 50%.

Ocorrendo eventual necessidade de manutenção em seu produto, utilize a rede de Postos de Serviço Autorizado DECA, ou contate nossos outros serviços para quaisquer esclarecimentos.

Este Certificado é válido em todo o Território Nacional.

DURATEX S.A.

Escritório Comercial: R. Comendador Souza, 57
Fone: 55(11) 3874-1600 - CEP 05037-090 - São Paulo - SP
Fábrica I: R. Comendador Souza, 135 - São Paulo - SP
CNPJ: 97.837.181/0018-95 - Inscr. Est.: 148.716.568.114

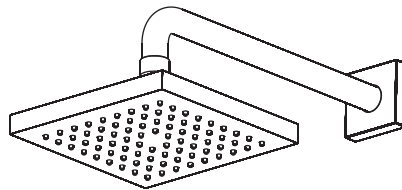
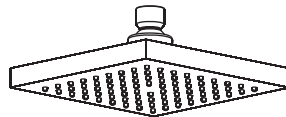
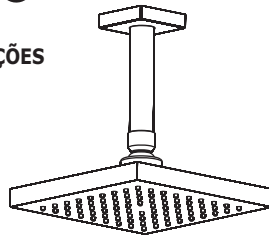
Fábrica II: Av. Antonio Frederico Ozanan, 12000
CEP: 13213-030 - Jundiá - SP - CNPJ: 97.837.181/0021-90
Inscr. Est.: 407.489.347.118

Indústria Brasileira

CHUVEIROS CUBO

deca

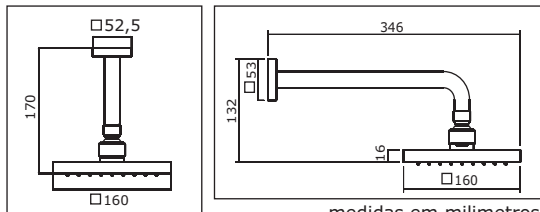
FOLHETO DE INSTRUÇÕES



0275-675/0813

Instalação

ATENÇÃO: FECHÉ O REGISTRO DO CHUVEIRO ANTES DE INSTALAR

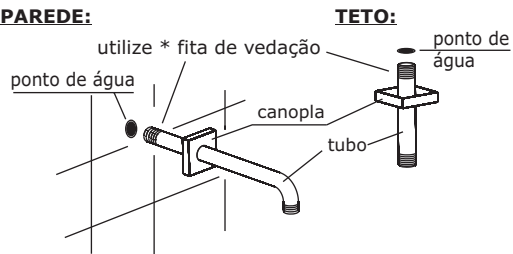


medidas em milímetros

1 CHUVEIRO DE PAREDE/ TETO:

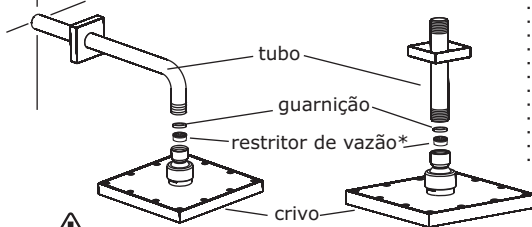
Rosqueie o tubo no ponto de água manualmente (não utilize ferramenta para não danificar o acabamento).

PAREDE:



* fita de vedação não acompanha o produto.

Rosqueie o crivo no tubo manualmente para instalar.

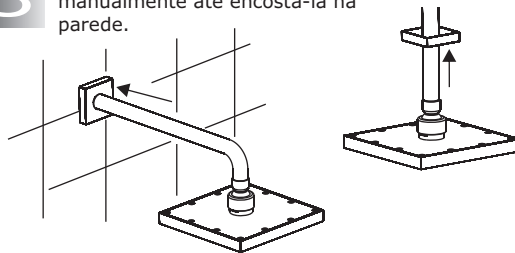


ATENÇÃO:

*Restritor de vazão: Para o correto funcionamento do produto não retirar o restritor de vazão para pressões acima de 10 m.c.a.. Para pressões abaixo de 10 m.c.a. caso seja necessário, o restritor poderá ser retirado.

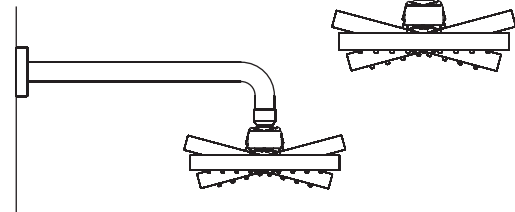
3

Por último deslize a canopla manualmente até encostá-la na parede.



2 Funcionamento e uso

Para maior conforto direcione o jato na posição desejada, ajustando-o manualmente.



Manutenção

Limpeza do crivo:

